


Fideicomiso Museo de la Ciudad de Leon
Estado Analítico del Ejercicio del Presupuesto de Egresos
Clasificación por Objeto del Gasto (Capítulo y Concepto)
Del 1 de Enero al 31 de Diciembre de 2022

Concepto	Egresos					Subejercicio 6 = (3 - 4)
	Aprobado	Ampliaciones/ (Reducciones)	Modificado	Devengado	Pagado	
	1	2	3 = (1 + 2)	4	5	
	2,374,000.56	0.00	2,374,000.56	2,205,085.70	2,205,085.70	168,914.86
Personal de Carácter Permanente	1,429,973.56	20,547.23	1,450,520.79	1,450,520.79	1,450,520.79	0.00
Personal de Carácter Transitorio	0.00	0.00	0.00	0.00	0.00	0.00
Personales y Especiales	217,357.00	31,323.25	248,680.25	221,229.92	221,229.92	27,450.33
Personales y Económicas	405,687.00	4,505.59	410,192.59	334,885.03	334,885.03	75,307.56
Personales y Económicas	187,329.00	11,980.94	199,309.94	198,449.96	198,449.96	859.98
Personales y Económicas	133,654.00	-68,357.01	65,296.99	0.00	0.00	65,296.99
Personales y Económicas	0.00	0.00	0.00	0.00	0.00	0.00
Personales y Económicas	200,049.00	-4,000.00	196,049.00	111,015.77	111,015.77	85,033.23
Personales y Económicas	154,285.00	0.00	154,285.00	103,266.13	103,266.13	51,018.87
Personales y Económicas	3,000.00	0.00	3,000.00	1,688.00	1,688.00	1,312.00
Personales y Económicas	0.00	0.00	0.00	0.00	0.00	0.00
Personales y Económicas	22,000.00	0.00	22,000.00	6,061.64	6,061.64	15,938.36
Personales y Económicas	1,000.00	0.00	1,000.00	0.00	0.00	1,000.00
Personales y Económicas	0.00	0.00	0.00	0.00	0.00	0.00
Personales y Económicas	19,764.00	-4,000.00	15,764.00	0.00	0.00	15,764.00
Personales y Económicas	0.00	0.00	0.00	0.00	0.00	0.00
Personales y Económicas	0.00	0.00	0.00	0.00	0.00	0.00
Personales y Económicas	974,082.00	-3,000.24	971,081.76	731,761.26	731,761.26	239,320.50
Personales y Económicas	155,721.00	4,000.00	159,721.00	123,614.55	123,614.55	36,106.45
Personales y Económicas	0.00	0.00	0.00	0.00	0.00	0.00
Personales y Económicas	244,684.00	0.00	244,684.00	171,783.95	171,783.95	72,900.05
Personales y Económicas	135,594.00	-590.00	135,004.00	105,525.41	84,115.41	29,478.59
Personales y Económicas	329,994.00	-29,960.00	300,034.00	224,607.90	224,607.90	75,426.10
Personales y Económicas	45,000.00	-10,000.24	34,999.76	21,360.65	42,770.65	13,639.11
Personales y Económicas	1,500.00	10,000.00	11,500.00	6,702.00	6,702.00	4,798.00
Personales y Económicas	0.00	0.00	0.00	0.00	0.00	0.00
Personales y Económicas	61,589.00	23,550.00	85,139.00	78,166.80	78,166.80	6,972.20
Personales y Económicas	0.00	0.00	0.00	0.00	0.00	0.00
Personales y Económicas	0.00	0.00	0.00	0.00	0.00	0.00
Personales y Económicas	0.00	0.00	0.00	0.00	0.00	0.00
Personales y Económicas	0.00	0.00	0.00	0.00	0.00	0.00
Personales y Económicas	0.00	0.00	0.00	0.00	0.00	0.00
Personales y Económicas	0.00	0.00	0.00	0.00	0.00	0.00
Personales y Económicas	0.00	0.00	0.00	0.00	0.00	0.00
Personales y Económicas	0.00	0.00	0.00	0.00	0.00	0.00
Personales y Económicas	0.00	0.00	0.00	0.00	0.00	0.00
Personales y Económicas	0.00	0.00	0.00	0.00	0.00	0.00
Personales y Económicas	0.00	0.00	0.00	0.00	0.00	0.00
Personales y Económicas	0.00	0.00	0.00	0.00	0.00	0.00
Personales y Económicas	0.00	0.00	0.00	0.00	0.00	0.00
Personales y Económicas	167,000.00	7,000.24	174,000.24	135,322.41	135,322.41	38,677.83
Personales y Económicas	86,000.00	-7,607.08	78,392.92	39,715.09	39,715.09	38,677.83
Personales y Económicas	0.00	0.00	0.00	0.00	0.00	0.00

édico y de Laboratorio	0.00	0.00	0.00	0.00	0.00	0.00	0.00
ransporte	0.00	0.00	0.00	0.00	0.00	0.00	0.00
guridad	0.00	0.00	0.00	0.00	0.00	0.00	0.00
ns y Herramientas	11,000.00	-11,000.00	0.00	0.00	0.00	0.00	0.00
	0.00	0.00	0.00	0.00	0.00	0.00	0.00
	0.00	0.00	0.00	0.00	0.00	0.00	0.00
	70,000.00	25,607.32	95,607.32	95,607.32	95,607.32	95,607.32	0.00
	0.00	0.00	0.00	0.00	0.00	0.00	0.00
de Dominio Público	0.00	0.00	0.00	0.00	0.00	0.00	0.00
Propios	0.00	0.00	0.00	0.00	0.00	0.00	0.00
Acciones de Fomento	0.00	0.00	0.00	0.00	0.00	0.00	0.00
Otras Provisiones	0.00	0.00	0.00	0.00	0.00	0.00	0.00
ento de Actividades Productivas.	0.00	0.00	0.00	0.00	0.00	0.00	0.00
s de Capital	0.00	0.00	0.00	0.00	0.00	0.00	0.00
ures	0.00	0.00	0.00	0.00	0.00	0.00	0.00
s	0.00	0.00	0.00	0.00	0.00	0.00	0.00
isos, Mandatos y Otros Análogos	0.00	0.00	0.00	0.00	0.00	0.00	0.00
rieras	0.00	0.00	0.00	0.00	0.00	0.00	0.00
gencias y Otras Erogaciones Especiales	0.00	0.00	0.00	0.00	0.00	0.00	0.00
iones	0.00	0.00	0.00	0.00	0.00	0.00	0.00
	0.00	0.00	0.00	0.00	0.00	0.00	0.00
	0.00	0.00	0.00	0.00	0.00	0.00	0.00
	0.00	0.00	0.00	0.00	0.00	0.00	0.00
	0.00	0.00	0.00	0.00	0.00	0.00	0.00
	0.00	0.00	0.00	0.00	0.00	0.00	0.00
	0.00	0.00	0.00	0.00	0.00	0.00	0.00
	0.00	0.00	0.00	0.00	0.00	0.00	0.00
iscales Anteriores (Adefas)	0.00	0.00	0.00	0.00	0.00	0.00	0.00
	3,715,131.56	0.00	3,715,131.56	3,183,185.14	3,183,185.14	3,183,185.14	531,946.42


nd declaramos que los Estados Financieros y sus notas, son razonablemente correctos y son responsabilidad del emisor.

Fideicomiso Museo de la Ciudad de Leon
Estado Analítico del Ejercicio del Presupuesto de Egresos
Clasificación Económica (por Tipo de Gasto)
Del 1 de Enero al 31 de Diciembre de 2022

Concepto	Egresos					Subejercicio
	Aprobado	Ampliaciones/ (Reducciones)	Modificado	Devengado	Pagado	
	1	2	3 = (1 + 2)	4	5	
	3548131.56	-7000.24	3541131.32	3047862.73	3047862.73	493268.59
	167000	7000.24	174000.24	135322.41	135322.41	38677.83
e la Deuda y Disminución de Pasivos	0	0	0	0	0	0
bilaciones	0	0	0	0	0	0
	0	0	0	0	0	0
	3,715,131.56	0.00	3,715,131.56	3,183,185.14	3,183,185.14	531,946.42

decir verdad declaramos que los Estados Financieros y sus notas, son razonablemente correctos y son responsabilidad del emisor.

Fideicomiso Museo de la Ciudad de Leon
Estado Analítico del Ejercicio del Presupuesto de Egresos
Clasificación Administrativa
Del 1 de Enero al 31 de Diciembre de 2022

Concepto	Egresos					Subejercicio
	Aprobado	Ampliaciones/ (Reducciones)	Modificado	Devengado	Pagado	
	1	2	3 = (1 + 2)	4	5	
						6 = (3 - 4)
Ciudad de León UR 5056	3,715,131.56	0.00	3,715,131.56	3,183,185.14	3,183,185.14	531,946.42
Administrativa 2	0.00	0.00	0.00	0.00	0.00	0.00
Administrativa 3	0.00	0.00	0.00	0.00	0.00	0.00
Administrativa 4	0.00	0.00	0.00	0.00	0.00	0.00
Administrativa 6	0.00	0.00	0.00	0.00	0.00	0.00
Administrativa 7	0.00	0.00	0.00	0.00	0.00	0.00
Administrativa 8	0.00	0.00	0.00	0.00	0.00	0.00
Administrativa xx	0.00	0.00	0.00	0.00	0.00	0.00
	3,715,131.56	0.00	3,715,131.56	3,183,185.14	3,183,185.14	531,946.42

Gobierno (Federal/Estatal/Municipal) de Fideicomiso Museo de la Ciudad de Leon
Estado Analítico del Ejercicio del Presupuesto de Egresos
Clasificación Administrativa
Del 1 de Enero al 30 de Septiembre de 2022


Concepto	Egresos					Subejercicio
	Aprobado	Ampliaciones/ (Reducciones)	Modificado	Devengado	Pagado	
	1	2	3 = (1 + 2)	4	5	
						6 = (3 - 4)
	0.00	0.00	0.00	0.00	0.00	0.00
	0.00	0.00	0.00	0.00	0.00	0.00
	0.00	0.00	0.00	0.00	0.00	0.00
Ciudad de León UR 5056	3,715,131.56	0.00	3,715,131.56	3,183,185.14	3,183,185.14	531,946.42
	3,715,131.56	0.00	3,715,131.56	3,183,185.14	3,183,185.14	531,946.42

Sector Paraestatal del Gobierno (Federal/Estatal/Municipal) Fideicomiso Museo de la Ciudad de Leon
Estado Analítico del Ejercicio del Presupuesto de Egresos
Clasificación Administrativa
Del 1 de Enero al 31 de Diciembre de 2022

Concepto	Egresos					Subejercicio
	Aprobado	Ampliaciones/ (Reducciones)	Modificado	Devengado	Pagado	
	1	2	3 = (1 + 2)	4	5	
						6 = (3 - 4)

... y Fideicomisos No Empresariales y No	3,715,131.56	0.00	3,715,131.56	3,183,185.14	3,183,185.14	531,946.42
... de la Seguridad Social	0.00	0.00	0.00	0.00	0.00	0.00
... Empresariales No Financieras con ... Mayoritaria	0.00	0.00	0.00	0.00	0.00	0.00
...iales No Financieros con Participación Estatal	0.00	0.00	0.00	0.00	0.00	0.00
...s Empresariales Financieras Monetarias con ... Mayoritaria	0.00	0.00	0.00	0.00	0.00	0.00
...s Financieras No Monetarias con Participacion	0.00	0.00	0.00	0.00	0.00	0.00
...s Públicos con Participación Estatal Mayoritaria	0.00	0.00	0.00	0.00	0.00	0.00
	3,715,131.56	0.00	3,715,131.56	3,183,185.14	3,183,185.14	531,946.42

...dad declaramos que los Estados Financieros y sus notas, son razonablemente correctos y son responsabilidad del emisor.

Fidecomiso Museo de la Ciudad de Leon
 Estado Analítico del Ejercicio del Presupuesto de Egresos
 Clasificación Funcional (Finalidad y Función)
 Del 1 de Enero al 31 de Diciembre de 2022

Concepto	Egresos					Subejercicio
	Aprobado	Ampliaciones/ (Reducciones)	Modificado	Devengado	Pagado	
	1	2	3 = (1 + 2)	4	5	
	0.00	0.00	0.00	0.00	0.00	0.00
	0.00	0.00	0.00	0.00	0.00	0.00
	0.00	0.00	0.00	0.00	0.00	0.00
de Gobierno	0.00	0.00	0.00	0.00	0.00	0.00
	0.00	0.00	0.00	0.00	0.00	0.00
ndarios	0.00	0.00	0.00	0.00	0.00	0.00
	0.00	0.00	0.00	0.00	0.00	0.00
de Seguridad Interior	0.00	0.00	0.00	0.00	0.00	0.00
	3,715,131.56	0.00	3,715,131.56	3,183,185.14	3,183,185.14	531,946.42
	0.00	0.00	0.00	0.00	0.00	0.00
munidad	0.00	0.00	0.00	0.00	0.00	0.00
	0.00	0.00	0.00	0.00	0.00	0.00
Manifestaciones Sociales	3,715,131.56	0.00	3,715,131.56	3,183,185.14	3,183,185.14	531,946.42
	0.00	0.00	0.00	0.00	0.00	0.00
	0.00	0.00	0.00	0.00	0.00	0.00
	0.00	0.00	0.00	0.00	0.00	0.00
	0.00	0.00	0.00	0.00	0.00	0.00
urciales y Laborales en General	0.00	0.00	0.00	0.00	0.00	0.00
Pesca y Caza	0.00	0.00	0.00	0.00	0.00	0.00
	0.00	0.00	0.00	0.00	0.00	0.00
nstrucción	0.00	0.00	0.00	0.00	0.00	0.00
	0.00	0.00	0.00	0.00	0.00	0.00
	0.00	0.00	0.00	0.00	0.00	0.00
vacación	0.00	0.00	0.00	0.00	0.00	0.00
untos Económicos	0.00	0.00	0.00	0.00	0.00	0.00
	0.00	0.00	0.00	0.00	0.00	0.00
nciones Anteriores	0.00	0.00	0.00	0.00	0.00	0.00
Pública / Costo Financiero de la Deuda	0.00	0.00	0.00	0.00	0.00	0.00
ones y Aportaciones Entre Diferentes Niveles y	0.00	0.00	0.00	0.00	0.00	0.00
ncionario	0.00	0.00	0.00	0.00	0.00	0.00
ales Anteriores	0.00	0.00	0.00	0.00	0.00	0.00
	3,715,131.56	0.00	3,715,131.56	3,183,185.14	3,183,185.14	531,946.42

declaramos que los Estados Financieros y sus notas, son razonablemente correctos y son responsabilidad del emisor.